



St. Anthony's High School Faisal Town Lahore



SUMMER HOLIDAYS HOMEWORK 2022 – 2023

Students Name: _____ **Admin No:** _____ **Classes:** 1A/B

Get organized this summer and focus on learning while having fun.

1. *Subject wise guidelines are mentioned before the homework of every subject.*
2. *All the work is based on syllabus A, however some enrichment work is also added to enhance the creativity of every child.*
3. *All the work must be done by child in his/her own school hand writing.*
4. *All the power point presentation (if required) should be emailed to the teacher concerned.*
5. *Please check the school website for email id.*
6. *Make a permanent work place and work time, this will help you bring discipline into your work routine.*
7. *The given homework should be downloaded. After getting the print outs, work should be done on four lined answer sheets for English, broad line for Urdu and 1cm grid sheets for Math and on a foolscap single lined sheet (where required). Later it should be bound as a booklet.*
8. *In case of a video link, students need to follow the link and answer the questions given below it.*
9. *Home work should be neat and clean. (Avoid over writing and erasing).*
10. *Spelling mistakes are strictly prohibited. Otherwise marks will be deducted.*
11. *After doing an activity keep a record of your learning.*
12. *Students must use the A4 sheets/ Assignment sheets and other material instructed according to the activity.*
13. *All the home work should be submitted on 25th July 2022.*
14. *In case of any delay, submit your homework with an application to the coordinator.*
15. *Any changes to the above will be intimated to you through the website.*

”خوشخطی“

ا۔ آ۔ ب۔ پ۔ ت۔ ٹ۔ ث۔ ج۔ ح۔ خ۔

د۔ ڈ۔ ذ۔ ر۔ ڑ۔ ز۔ ژ۔ س۔ ش۔ ص۔ ض۔

ط۔ ظ۔ ع۔ غ۔ ف۔ ق۔ ک۔ گ۔ ل۔ م۔ ن۔ و۔

۵۔ ۶۔ کی۔ سے

۱۔ وطن تو ہمیشہ ہمیشہ رہے تو پڑھیے تو پھیلے تو لکھے آئے وطن

جنوری۔ فروری۔ مارچ۔ اپریل۔ مئی۔ جون۔ جولائی۔ اگست۔ ستمبر
اکتوبر۔ نومبر۔ دسمبر

لاہور۔ کراچی۔ اسلام آباد۔ ملتان۔ بہاولپور۔ رحیم یار خان۔ کوئٹہ
ڈیبرہ اسماعیل خان۔ راولپنڈی۔ حیدرآباد۔ مردان۔ مری

سینٹ انٹھونی ہائی سکول فیصل ٹاؤن لاہور۔

Subject: English

- **Read two following stories from Radiant Reading and circle the nouns**

1. A peel at Toyland 20 mins each

2. A Letter from Canada (Part1, 2)

- **Learn the given vocabulary** words and make sentences. (2 daily) (20 mins)

Fame, ginger, glad, insects, almond, crown, adopt, please, pleasure, bake, breath, bottom, cloud, scream, steam, manage, pail, wicked, angry, annoy, wagged, hidden, spade, fields, drive,

- **Take pictures and paste in scrapbook.** **(10mins)**

Household Chores

Keep your house and room clean. Make sure you keep all your toys back at their place after playing.

Family Day out

An excursion with the family.

- **Complete the given worksheets.**



Name: _____ Admission # _____ Date: _____

Use of “am, is, are”

(20 mins)

Complete each sentence with the word am, is or are.

1. The books _____ new.
2. The cat _____ drinking milk.
3. He _____ my brother.
4. They _____ playing basketball.
5. I _____ happy.
6. We _____ a family.
7. You _____ my best friend.
8. She _____ tall.
9. He _____ in the park.
10. Sara _____ a nurse.

Make the sentences of following words.


Word	Sentence
Is	
Am	
Are	



Name: _____ Admission # _____ Date: _____

Use of "Noun"

Circle the nouns



sleeping



watch



playing



table



sheep



zoo



swimming



lion



jumping



bus



child

Use the nouns from the above to fill in the blanks.

1. _____ is the king of the jungle.
2. Every _____ likes to play with toys.
3. I go to school by _____.
4. A _____ helps me to be on time.
5. _____ gives us wool.
6. The cleaned the _____ before dinner.
7. A visit to the _____ is always exciting.



Name: _____ Admission # _____ Date: _____

Comprehension

Read the passage and answer the following questions.

New Dog

Ram got a new dog. It has brown fur. He loves to play with his dog. Sometimes Ram takes his dog to the park. They run and jump and chase each other. Ram throws a ball for his dog. Ram has fun with his new dog.

1: What did Ram get?

2: What does Ram love to do?

3: Where does Ram take his dog?

4: What color is the dog's fur?

a: White b: brown c: black


5: Find out three nouns from the passage and write.

Color Ram's dog

1: _____

2: _____

3: _____






Name: _____ Admission # _____ Date: _____

Picture description

Describe the picture with the help of words given in the box.



Big, house, yellow, sun, tall, tree, green, grass, door, windows, colour.

Mathematics:



St. Anthony's High School Faisal Town Lahore



Subject: Mathematics

Summer Holidays Homework

Worksheet no.1 Class 1A/B.

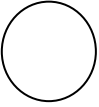
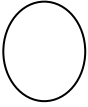


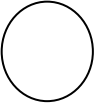


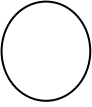
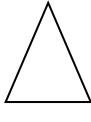
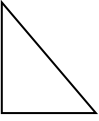
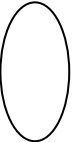

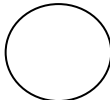
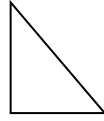
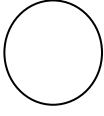





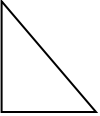

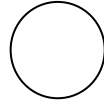
Name: _____

Adm. No: _____

Date: _____

Topic: Pattern

Q. Complete the given patterns.



St. Anthony's High School Faisal Town Lahore



Subject: Mathematics Summer Holiday Homework

Worksheet no.2

Name: _____ Adm. No: _____ Date: _____ Class 1A/B

Find the total cost of given grocery items.

Sr no.	Items	Price of 1 item	Quantity of each item	Cost of Item
1	Milk	160	3	
2	Bread	100	1	
3	Butter	300	2	
4	Pasta	120	2	
5	Porridge oats	400	1	
6	Cheese	350	3	
7	Jam	250	2	
Total cost				

Solve these sums: (Addition without carrying)

$$\begin{array}{r} \text{H} \quad \text{T} \quad \text{O} \\ 1 \quad 8 \quad 5 \\ + \quad \quad \quad 4 \\ \hline \hline \end{array}$$

$$\begin{array}{r} \text{H} \quad \text{T} \quad \text{O} \\ 2 \quad 4 \quad 7 \\ + \quad \quad \quad 2 \\ \hline \hline \end{array}$$

$$\begin{array}{r} \text{H} \quad \text{T} \quad \text{O} \\ 5 \quad 7 \quad 4 \\ + \quad \quad \quad 4 \\ \hline \hline \end{array}$$

$$\begin{array}{r} \text{H} \quad \text{T} \quad \text{O} \\ 7 \quad 9 \quad 5 \\ + \quad \quad \quad 3 \\ \hline \hline \end{array}$$

$$\begin{array}{r} \text{H} \quad \text{T} \quad \text{O} \\ 8 \quad 9 \quad 7 \\ + \quad \quad \quad 2 \\ \hline \hline \end{array}$$

$$\begin{array}{r} \text{H} \quad \text{T} \quad \text{O} \\ 5 \quad 3 \quad 3 \\ + \quad \quad \quad 4 \quad 2 \\ \hline \hline \end{array}$$

$$\begin{array}{r} \text{H} \quad \text{T} \quad \text{O} \\ 8 \quad 7 \quad 4 \\ + \quad \quad \quad 4 \\ \hline \hline \end{array}$$

$$\begin{array}{r} \text{H} \quad \text{T} \quad \text{O} \\ 6 \quad 9 \quad 3 \\ + \quad \quad \quad 4 \\ \hline \hline \end{array}$$

$$\begin{array}{r} \text{H} \quad \text{T} \quad \text{O} \\ 4 \quad 8 \quad 6 \\ + \quad \quad \quad 2 \\ \hline \hline \end{array}$$

Activity

Watch this video link and make a house with 2-D shapes.

<https://www.youtube.com/watch?v=lUsbK04TdgQ>

Computer

Activity 1: Watch this video link and find the answers to given questions. Later write the answers of these questions.
(Video time 5 mint + answer 20 mint)



Link:

<https://www.youtube.com/watch?v=4Y40xI8cip4>

Questions:

1. Which part of computer is called the brain of computer?

2. How many keys are there on keyboard?

3. What is a monitor?

Identify the different parts of the computer.
Write the names in the blank boxes :



HELP BOX

CPU • Mouse • Printer • Monitor • Keyboard

Subject: Art

General Instructions:

Parent's Role:

- Kindly purchase scrap book or make a booklet with any colored chart paper or colored A4 paper for pasting all art activities.
- Kindly guide your child during art activity as supervision required.

Topic: Finger Painting

Time: 30 Mins

Q1. Do the painting using your fingers. (Parental guidance needed)

Instructions:

- Watch the video and paint the fruits, leaves, birds and plants with fingers using poster colors on white A4 sized paper. After that paste your finger painting in the scrap book or in a booklet.
- Video Link:
URL: <https://www.youtube.com/watch?v=ppczmvc6JCc>

Material Required:

- Two white A4 sized papers.
- Poster colors (red, green, purple, blue, pink, yellow)
- Color pencils or markers for detailing.

Topic: Paper Plate Craft

Time: 30 Mins

Q2. Do an activity with paper plates? (Parental guidance needed)

Instructions:

- Watch the video and paint the paper plates with poster colors to create a lady bird, after that fix both the paper plates with stapler. Then paste it in the scrap book or in a booklet.
- Video Link:
URL: <https://www.youtube.com/watch?v=MLRwRf5dULs>

Material required:

- Two paper plates
- Poster colors (red & black)
- One Paint brush
- Round tip safety scissors
- White A4 paper for making eyes
- Glue stick
- Stapler

ہدایات:

محترم والدین۔

- آپ سے گزارش ہے کہ چھٹیوں کا کام بہت صفائی اور خوبصورت طریقے سے کروایا جائے۔
- طلبہ کا لکھائی کا جائزہ لیا جائے گا۔
- طلبہ چھٹیوں کا کام والدین کی نگرانی میں کریں۔

دن اور تاریخ ہر روز لکھیں بچے کو اُس کا نام اردو میں لکھنا ضرور سکھائیں



سینٹ انتھونی ہائی سکول فیصل ٹاؤن لاہور
چھٹیوں کا کام



مضمون: اردو

جماعت: اول

سوالنمبر 1 ہم آواز الفاظ ملائیں۔

باٹا	باجا
آج	پاس
آس	تاج
آٹا	راجا

سوالنمبر 2۔ حروف جوڑیں

ط۔ و۔ ط۔ ا۔	ب۔ ا۔ ن۔ ی۔
ب۔ ا۔ ن۔ و۔	ب۔ ا۔ ج۔ ی۔
ب۔ و۔ ل۔ ی۔	د۔ و۔ ا۔ ت۔
ج۔ و۔ ت۔ ی۔	ص۔ ا۔ ف۔

سوالنمبر 3. جوڑ کے توڑ لکھیں۔

توڑ	جوڑ
	بلی
	آسمان
	زمین
	مچھلی
	پانی
	تارے
	سمندر
	سورج
	ہمارے
	حمد

سوالنمبر 4. الفاظ کے جملے بنائیں۔

جملے	الفاظ
	تاج
	کام
	اسکول
	گھر
	باغ
	رات

سوالنمبر 5۔ گنتی الفاظ اور بندسوں میں لکھیں۔

_____ 4 _____ 7

_____ اٹھ _____ چار

سوالنمبر 6۔ 'یہ' 'یا' 'وہ' لکھ کر جملے مکمل کریں۔

1۔ _____ گھر ہے ۔

2۔ _____ بلی ہے ۔

3۔ _____ جوتا ہے ۔

4۔ _____ پھول ہے ۔

سوالات کے جواب لکھیں۔

1۔ ہمارے ملک کا نام کیا ہے؟

_____ جواب۔

2۔ تربوز کس رنگ کا ہوتا ہے؟

_____ جواب۔

درست الفاظ منتخب کر کے جملے مکمل کریں۔

1۔ یہ میرا / میری گھر ہے۔

2۔ میرے / میری امی بہت اچھی ہے۔

3۔ میں / میرے پاس دو چوزے ہیں۔

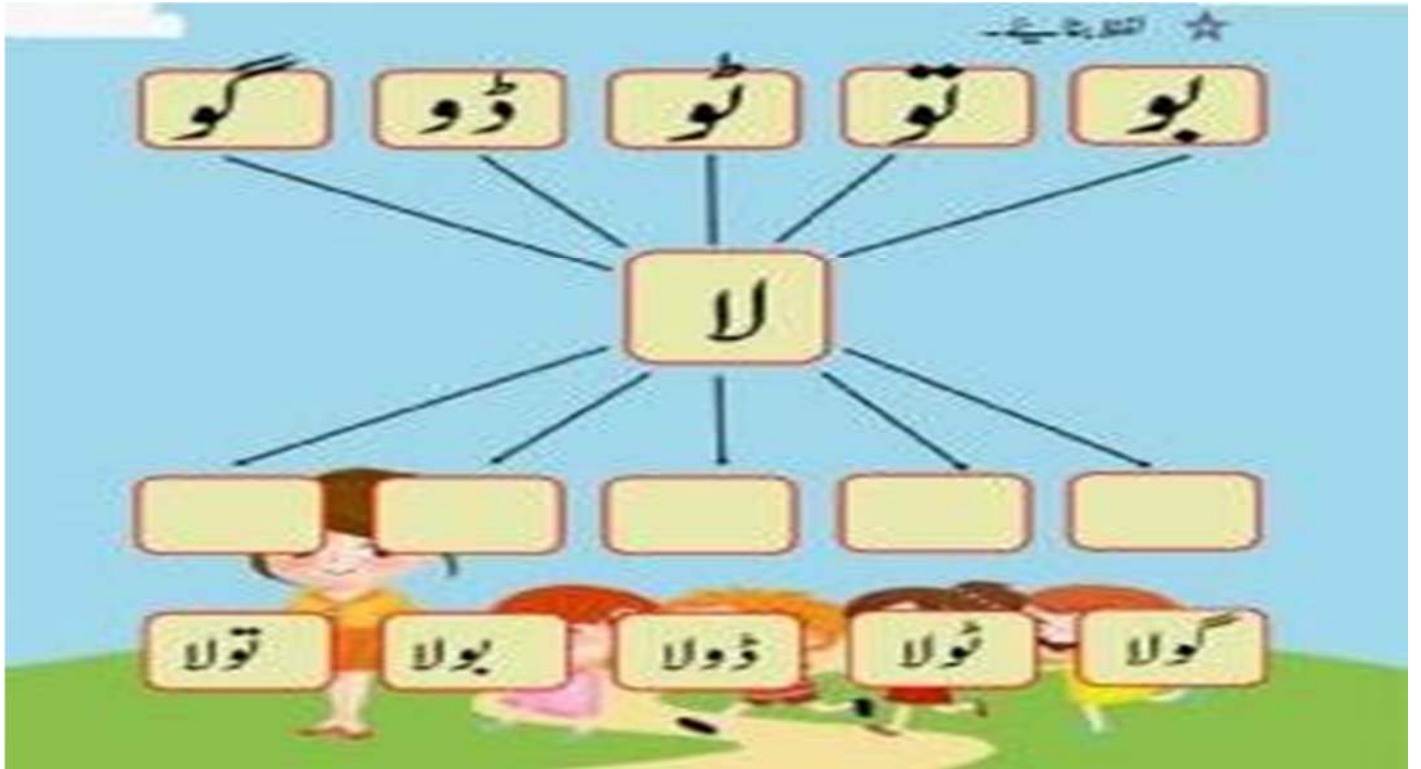
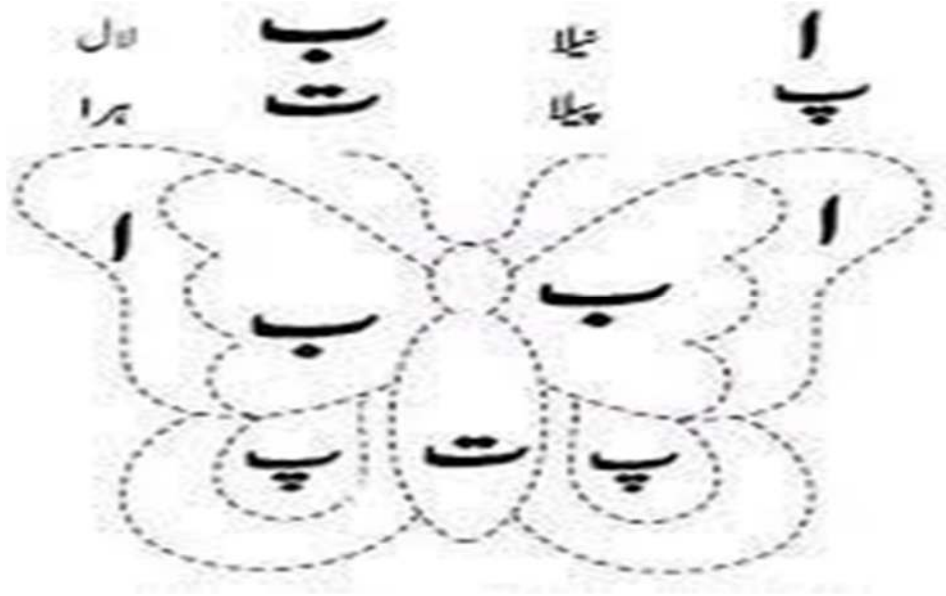
4۔ مجھے / میں اُردو پڑھنا پسند ہے۔

5۔ میری / میرا سکول اچھا ہے۔

قصہ گوئی: دیئے گئے ویڈیو لنک میں دی گئی کہانی کو غور سے دیکھیں اور کرداروں کے نام لکھیں۔

https://www.youtube.com/watch?v=FS4N0762M_c

نقطے ملائیں اور رنگ بھریں۔



واقفیت عام

☆ عمومی ہدایات:

گرمیوں کی چھٹیوں کا کام طلباء کی دوہرائی اور مشق کے لیے دیا گیا ہے۔

دیے گئے کام کو الگ الگ صفحات پر حل کریں اور ایک کتابی شکل میں جمع کروائیں۔

دیئے گئے سوالات حل کرنے سے قبل غور سے پڑھیں۔

ہر سوال کے ساتھ درکار وقت لکھا گیا ہے، دیے گئے وقت کے مطابق سوال حل کریں۔

والدین سے درخواست ہے کہ طلباء کے روزانہ کارکردگی پر نظر رکھیں۔

کام جمع کروانے کی تاریخ پر جمع کروائیں۔ تاکہ وقت پر چیک کیا جاسکے۔

حصہ اول (ورک شیٹ)

☆ ہدایات:

عنوان: میرا جسم اور ہماری حسین

☆ مندرجہ ذیل دیئے گئے لنک کو دیکھ کر ورک شیٹ حل کریں۔

☆ طلباء جو اب انٹرنیٹ اور اردو دونوں زبانوں میں دے سکتے ہیں۔

☆ جواب لکھنے سے پہلے ویڈیو ضرور دیکھیں۔

اردو ویڈیو لنک:

<https://www.youtube.com/watch?v=oKw99IP-mAQ>

ورک شیٹ نمبر ۱:

سوال نمبر ۱: مندرجہ ذیل تصویر پر لڑکے کے جسم کے حصوں کے نام اردو میں جب کہ لڑکی کے جسم کے حصوں کے نام انٹرنیٹ میں لکھیں۔

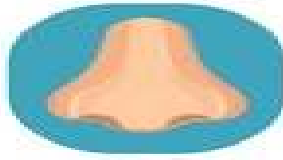


ورک شٹ نمبر ۲: ہماری حسین

5 SENSES



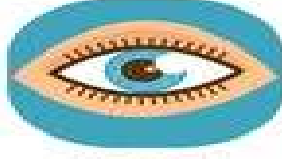
HEARING



SMELL



TOUCH



VISION



TASTE

انسانی جسم میں پانچ حسیں ہیں۔ مندرجہ ذیل حسوں کے سامنے جسم کیسے اُس حصے کا نام لکھیں جس سے وہ کام کیا جاتا ہے۔

There are five senses in humans. Write the body part name that we use to do certain thing.

دیکھنے کی حس _____ سونگھنے کی حس _____ چھونے کی حس _____

چکھنے کی حس _____ سننے کی حس _____

Sight _____ Smell _____ Touch _____

Taste _____ Hear _____

حصہ اول (سوالات و جوابات)

☆ ہدایات:

عنوان: میرا تعارف

اپنے بارے میں بتا سکیں گے۔

دیئے گئے سوالات حل کرنے سے پہلے صفحہ پر حاشیا لگا ہیں اور دن اور تاریخ لکھیں۔

ہر جواب لکھنے سے قبل سوال لکھنا ضروری ہے۔

لکھائی پر خاص توجہ دیں۔

سوال کا حل شروع کرنے اور مکمل کرنے پر وقت نوٹ کریں۔

وقت درکار	سوالات	نمبر شمار
5 منٹ	آپ کا نام کیا ہے اور آپ کون سی جماعت میں پڑھتے ہیں؟ What is your name? Which class do you read in?	ا
10 منٹ	اپنے پسندیدہ جانور، پرندے اور پھول کا نام لکھیں؟ اور تصویر چسپاں کریں۔ Write names of your favorite animal, bird and flower and paste their pictures.	ب
5 منٹ	آپ کے ملک کا نام کیا ہے اور کون سی زبان بولتے ہیں؟ What is the name of your country and what is your national language?	پ

حصہ دوئم (پراجیکٹ)

وقت درکار: 60 منٹ

☆ ہدایات:

دیئے گئے پراجیکٹ کو مقرر کردہ وقت میں مکمل کریں۔

پودوں کی اہمیت اور بڑھوتی سے واقفیت حاصل کریں اس مقصد کے لیے کسی ان ڈور پلانٹ کے بیج کسی خالی پوٹ میں اگائیں اور بیج اگاتے ویڈیو بنائیں اور بڑھے پودے کی تصویر لیں اور واٹس اپ پر بھیجیں۔

Grow an indoor plant in a pot, give water and take care of it.
Make a video of bowing the seed and how you are going to take care of it.
Send the video on the given WhatsApp number.
03064313679

اسلامیات کار تعطیلات

سوال 1- طلبہ وضو کرنے کا طریقہ سکھیں؟

سوال 2- پہلا کلمہ ترجمہ کے ساتھ دہرائیں؟

سوال 3- نورانی قائدہ پہلے 6 صفحات کی پڑھائی کریں؟

سوال 4. سورہ الکوثر اور سورہ اخلاص روزانہ پڑھیں؟

سوال 5. علم میں اضافے کی دعا یاد کریں؟